



Narlıdere Dyned Günlükleri



Narlıdere İlçe Milli Eğitim Müdürlüğü

Sayı : 1



Fotoğraf: Serkan ŞİŞMANOĞLU.
Prof. Dr. Aziz Sancar Ortaokulu Matematik Öğretmeni

DynEd

the smart way to English



2017-2018 Eğitim-Öğretim yılında dynedkayityonetimsistemi.meb.gov.tr adresi üzerinden yeni kayıtların yapılmasının ardından başlatılan uygulama öğrencilerimize bilgisayar, akıllı telefon yada tablet üzerinden İngilizce öğrenmelerini sağlamak amacıyla kurulmuş bir eğitim aracıdır. Öğrencilerin okuma, yazma, dinleme, konuşma becerilerini amaçlayan bir yabancı dil öğrenme programıdır. Dil eğitimine bir beceri olarak yaklaştığı için sürekli tekrar yaptırma özelliği ile her tekrar sırasında İngilizce çalışma düzeyini yeniden ayarlamaktadır.

4,5,6,7,8,9,10,11ve12. sınıflarda uygulamaya başlanan bu program ilçemizde yapılacak olan ayın öğrencisi uygulaması ve eğitim-öğretim yılı sonunda yıl sonunda en çok puan alacak öğrencimize verilecek olan tablet ödülleri öğrencilerimizin başarılarını pekiştirmek amacıyla İlçe Milli Eğitim Müdürlüğümüz tarafından verilecektir. Çalışmalarımıza destek veren İngilizce öğretmenlerimize teşekkür ediyor ilerleyen günlerde doğru yönlendirmelerle daha güçlü bir ivme kazanarak ilerleyeceğimize inanıyoruz.

Deniz YAŞAR
İngilizce Öğretmeni
Dyned İlçe koordinatörü



Narlıdere ilçemizde 2017-2018 Eğitim-Öğretim yılında İngilizce öğreniminde çocuklarımızı gelişen dünya standartlarına ulaştırmak ve günlük çalışma zamanlarını teknoloji ile pekiştirmek amacıyla Dyned Eğitim Programı aktif bir şekilde uygulanmaya başlamıştır. Tüm İngilizce öğretmenlerimizle büyük bir paylaşım içerisinde çalışmaktayız. Geribildirim sistemi ile anında değerlendirilebilir ve uygulama kolaylığı ile İngilizce Dil Eğitiminde en büyük destekleyicimiz olan bu programın yaygınlaştırılması amacıyla yapılacak olan çalışmalar öğretmenlerimiz tarafından planlanmaktadır. Dyned ve kodlama projesinin bir başka olumlu yönü de bilgisayarların sadece oyun oynanan cihazlar olmaktan çıkmasıdır. Bu yönüyle de eğitime destek verecek olan Dyned projesinde başarılı olan öğrencilerimiz ve öğretmenlerimizin çalışmalarını ve ürünlerini de sizlerle paylaşmaya devam edeceğiz.

Mustafa KOÇAK

İlçe Milli Eğitim Müdürü



Bakanlığımız Temel Eğitim Genel Müdürlüğünün ilgili yazısı doğrultusunda Dyned Dil Eğitim Sisteminin etkili ve verimli bir şekilde uygulanması için İngilizce öğretmenlerine yönelik 20.10.2017 tarihinde Konak Öğretmen evinde yapılan "Dyned İngilizce Dil Eğitimi Çalıştayı"nın ardından Narlıdere ilçesi İlçe Koordinatörü Deniz Yaşar tarafından tüm İngilizce öğretmenlerine Narlıdere Arkas Mesleki ve Teknik Anadolu Lisesi'nde 09.10.2017 tarihinde Dyned Tanıtım ve Bilgilendirme Toplantısı yapılmıştır. İngilizce öğretmenlerimizin katılımıyla gerçekleştirilen bilgilendirme toplantısı sonrası ilçemizde çalışmalara başlanmıştır.

DYNED PRO

Sence de DYNED PRO çok güzel bir program değil mi?

Evet çok güzel.

Dyned bana çok fazla faydalı oldu.

Dyned bence hem eğitici hem de öğretici bir program

Aynen

Bence herkes Dyned kullanıp bilgisini ne bilgi katsın.

Bana da

Hepimiz Dyned Pro'yu açtığımızda çok eğleniyoruz ve İngilizcemizi çok güzel etkiliyoruz.

Ailelerimizde Dyned'i destekliyor ve bizlerde Dyned'i Milli Eğitim Bakanlığına hediye edenlere teşekkür ediyoruz.

DYNED PRO

DYNED PRO

Ben de bir öğretmen olarak bu programı çocuklara tavsiye ederim.

İpek Aras
6C 7m

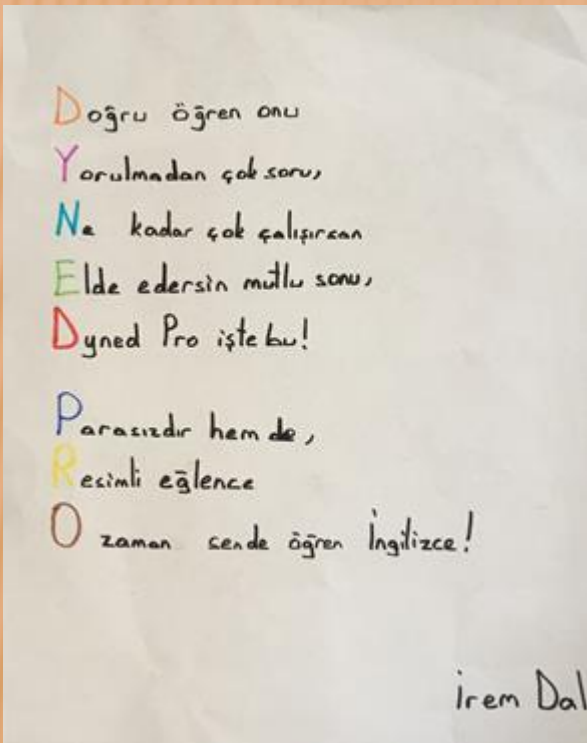
Prof. Dr. Aziz Sancar Ortaokulu
6/C İpek ARAS



Prof. Dr. Aziz Sancar Ortaokulu
Ecesu KIZILASLAN



Kılıçaslan Ortaokulu
Beyza Kızılın 6/C



İrem DAL 6/C
Prof. Dr. Aziz Sancar Ortaokulu




Sude Naz GÜL 6/D
Prof. Dr. Aziz Sancar Ortaokulu



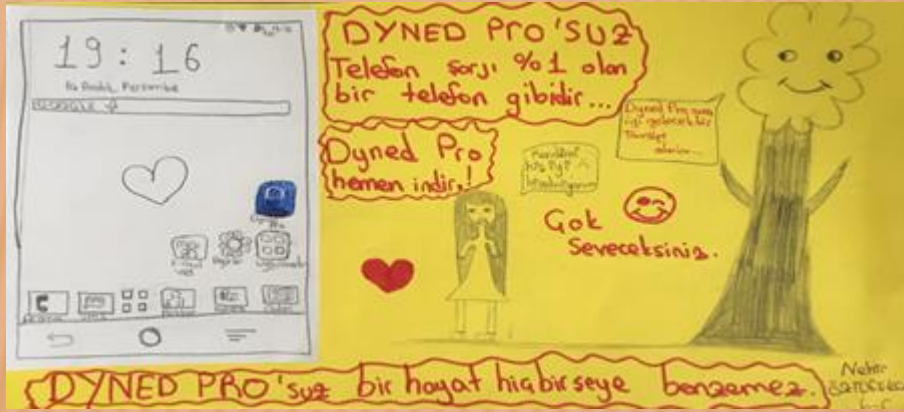
DyEd Pro İngilizce
Yapmak gerekir testleri
nasıl yaparım diye düşünme
En iyi İngilizce Pakistime
düşünmeden başla teste
Pro'd alursun bitirince
Rahat uyu bu gece
Oldu bu iş, dyEd Pro sayesinde

Sıla GümüŖer 6/D 843



Aleyna Bilici 7/A
Kılıçaslan Ortaokulu

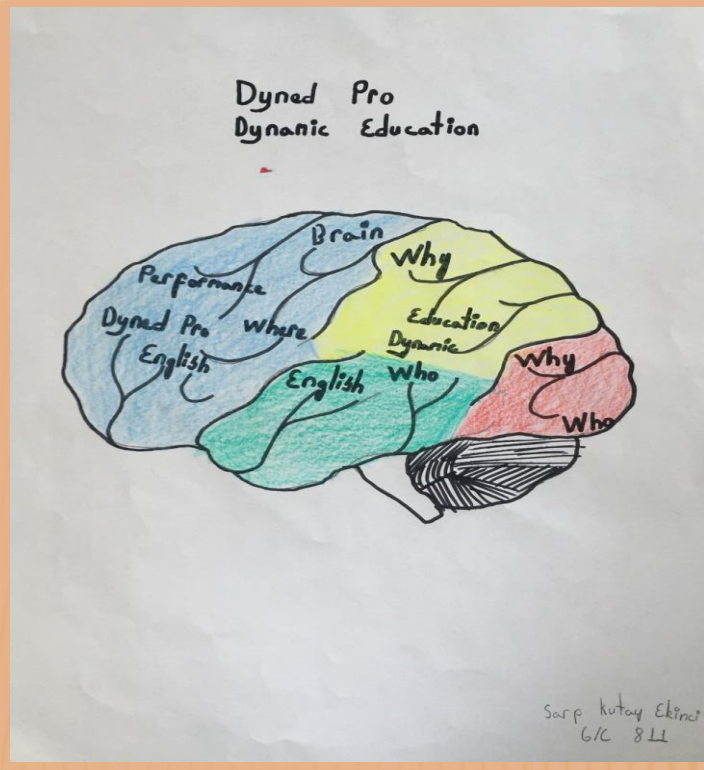
Sıla GÜMÜŖER 6/D
Prof. Dr. Aziz Sancar Ortaokulu



Nehir ÖZTÜFEKÇİ 6/C Kılıçaslan Ortaokulu



Makbule YILMAZ
Kılıçaslan Ortaokulu



Sarp Kutay EKİNCİ 6/C
Prof. Dr. Aziz Sancar Ortaokulu

DynEd Record Manager'da Kullanılan Kısaltmalar:

PTL : Placement Test Level (Seviye Sınavı Düzeyi)

MT-Avg: Mastery Test Average (Öğrencinin çözmüş olduğu Mastery Test'lerin ortalaması)

SS : Study Score (mevcut konudaki çalışma notu)

WSS : Weighted Study Score (Ağırlıklı çalışma notu – tüm çalışmaların ağırlıklı notu)

Rep : Repeat Button (Tekrar düğmesine basılma sayısı)

ABC : ABC Button Usage (İngilizce altyazı kullanım sayısı)

Tra : Translation Button Usage (Türkçe çeviri düğmesi kullanım sayısı)

Mic : Microphone Button Usage (Mikrofon kullanım sayısı)

Head : Headphone Button Usage (Kulaklık düğmesine basılarak kaydedilen sesin dinlenme sayısı) Glos : Glossary Button Usage (Terimler Sözlüğünün kullanım sayısı)

SR-C : Speech Recognition Correct First Time (İlk denemede başarılı olunan konuşma tanıma testlerinin sayısı)

SR-A : Speech Recognition Attempts (Toplam konuşma tanıma test girişi)

SR% : Speech Recognition Success Percentage = $SR-C \div SR-A$ (Konuşma tanıma başarı oranı) %70 ve üstü oranlar başarılı sayılır ve yeşil renkte görünür.

STL : Speaking Test Level (Konuşma sınavı yerleştirme düzeyi)

SL : Shuffler Level (Şu anki çalışma düzeyi)

FE : First English course

EFS : English For Success course

PT : Placement Test (Seviye Sınavı)


DYNED DOĞRU ÇALIŞMA TEKNİKLERİ

- 1) Günde ortalama 30 dakikadan her gün DynEd çalışın. Bu düzenli çalışma tutor score/ çalışma notunuzun yükselmesini de sağlayacaktır.
- 2) Yeni bir modül/ünite çalışırken şu sırayı takip edin:
 - A. Sesinizi kaydetmeden her alt başlığı bir kere sırasıyla çalışın. (Soruları cevaplayın.)
 - B. Daha sonraki her çalışmanızda her alt başlığı yine sırasıyla çalışın, ancak her defasında sesinizi kaydedin.
 - C. Modül/ünitelerin ve alt bölümlerin yüzde oranları birbirine eşit olmalıdır. Yani, her bölüme eşit ağırlık verin. (Örn. Unit 1 Song: % 100 Vocabulary: % 32 olmamalı!)
 - D. Modül/ünitenin ve her alt başlığın tamamlama yüzde oranı %80 olana dek aynı şekilde çalışmaya devam edin.
- 3) Programı aktif olarak çalışmak ve çalışma notlarınızı yükseltmek için muhakkak sesinizi kaydetmeli ve şu sırayı takip etmelisiniz: (DynEd çalışırken modül/ünitelerdeki soruları cevaplandırmak programın tam olarak aktif olarak çalışıldığı anlamına gelmez. Bu şekilde pasif olarak çalışabilir ve çalışma notlarınızı asla yükseltemezsiniz.)
 - A. Bir cümleyi dinleyin. (Bu bir bölümdeki her cümle için geçerlidir. Mikrofon/Microphone ve Kulaklık/Headphone logolarının görüldüğü her cümle/kelimeyi dinleyip onu kaydedebilirsiniz.)
 - B. Sonra, Repetition/Tekrar tuşuna basıp cümleyi birkaç kez dinleyin. (Cümleyi anlasanız bile bu işlemi yapın çünkü doğru telaffuz için bu gereklidir.)
 - C. Mikrofon/Microphone tuşuna basarak sesinizi kaydedin.
 - D. Daha sonra, Kulaklık/Headphone tuşuna basarak sesinizi dinleyin.
 - E. Son olarak, Repetition/Tekrar tuşuna basıp cümleyi son bir kez dinleyip kendi telaffuzunuzla karşılaştırın.
 - F. Gerekirse yukarıdaki işlemi tekrarlayın.
- 5) Bir modül/üniteyi %80 tamamlayıp Mastery Test'ten de geçer not olan en az 85 aldıktan sonra bir diğer modül/üniteyi çalışmaya başlayın. Fakat bitirmiş olduğunuz modül/üniteye birkaç ay sonra geri dönüp,üşerinden geçiniz. Böylelikle modül/üniteyi %100 tamamlamış olacaksınız.
- 6) Her çalışmadan sonra çalışma notunuzu (tutor score) ve bitirme yüzdenizi (completion percentage) kontrol edin. Daha Fazla Ayrıntı(Details) tuşuna basarak daha fazla bilgiye ulaşabilir, çalışma notunuzun neden bu olduğunu öğrenebilirsiniz. Lütfen, bir sonraki çalışmanızda bu açıklamaları göz önünde bulundurun.
- 7)Programdan her zaman EXIT tuşuna basarak çıkın. Asla, Sağ-üst köşedeki X tuşundan programı kapatmayın.
- 8) Programdan çıkarken "çalışma kayıtlarını eşleştirmek istiyor musunuz?" sorusuna her zaman EVET deyin.
- 9) İnternete bağlı olduğunuza ya da en az haftada bir internetebağlandığınıza emin olun. Bu öğretmenlerimiz çalışmalarınızı sağlıklı şekilde kontrol edebilmeleri için çok önemlidir.
- 10) Her 15 günde bir yada her güncelleme uyarısı aldığınızda programınızı güncelleştirin. (Update)


Ayşim DERYAŞAN
Dyned İzmir İl Koordinatörü



Inönü Ortaokulu



Kılıçaslan Ortaokulu



Oğuzhan Ortaokulu



Mehmet Seyfi Eraltay Anadolu Lisesi



Rasim Önel mesleki ve Teknik Anadolu Lisesi



İmam Hatip Anadolu Lisesi



Narlıdere Arkas Mesleki ve Teknik Anadolu Lisesi



İmam Hatip Lisesi (Ortaokul)



İlhan Onat İlkokulu



Didem Işıklı Orta Okulu



Profesör Dr. Aziz Sancar Orta Okulu



Kılıçaslan İlkokulu



Şilan YILDIZ 4/D Kılıçaslan İlkokulu



Buse KAÇMAZ 4/C Kılıçaslan İlkokulu



Sümeyye KOÇYİĞİT 4/C Kılıçaslan İlkokulu



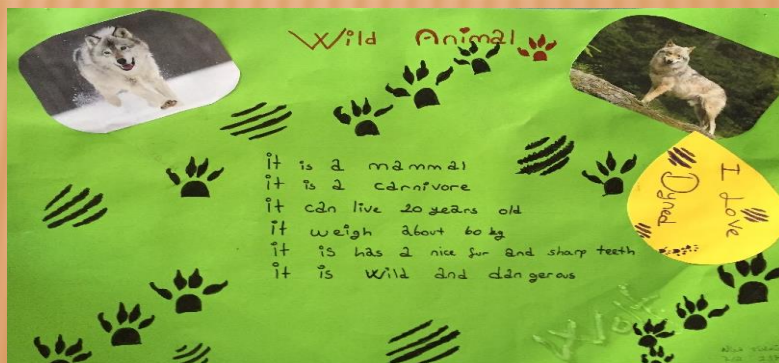
Alper IRMAK 4/C Kılıçaslan İlkokulu



Gizem DEMİR 4/C Kılıçaslan İlkokulu



Selvinur IRMAK 4/B Kılıçaslan İlkokulu



Nisa TÜRKÜN 7/A 237 Kılıçaslan Ortaokulu